



LIGHT SOURCE
 TOP LED
 8W
 750 lm
 2700K/CRI 90
 800 lm
 3000K/CRI 90
 850 lm
 4000K/CRI 90

DY White
 DY Blanco

EA Matt Grey
 EA Gris Mate

DX Rust
 DX Oxido

DW Brown
 DW Marrón

DR Anthracite
 DR Antracita

DV Matt Salvia
 DV Salvia Mate



Description

Table lamp with direct light and support. Body in die-cast aluminium. Head in die-cast aluminium with integrated full cut-off asymmetric lens in injection moulded methacrylate. LED source completely hidden from view for the best visual comfort without diaphragms or anti-glare accessories that would limit the performance of the lamp. The special patented optics group exceeds regular lighting standards for application in work and study environments, producing lighting values on the work surface greater than 1000 lux with high glare protection and minimum flickering.

All lamp base versions are equipped with a USB-C connection to recharge compatible devices.

The Qi versions have an external polymer covering on the base that allows for supplementary charging of mobile devices via wireless. Structure made of an extruded tubular aluminium alloy produced mechanically.

Available in white, anthracite, matt grey, rust, brown, and matt salvia finishes.

The ON/OFF-dimmer switch is integrated into the base and features a timer.

Power Supply

100-240 V - 50/60 Hz electronic transformer.

Additional Information

IP20 protection grade.

Insulation class III.

Standard Compliance and Quality Marks

EN60598-1 European Technical Standards and any subsequent additions.

Descripción

Lámpara de mesa con luz directa y soporte. Cuerpo de aluminio fundido. Cabezal de aluminio fundido con lente asimétrica full cut-off integrada en metacrilato estampado por inyección. Fuentes LED totalmente ocultos a la vista para el máximo confort visual sin necesidad de diafragmas ni accesorios antideslumbrantes que limitan las prestaciones del cuerpo de la lámpara. La unidad óptica especial patentada supera los estándares de iluminación habituales para aplicaciones en entornos de trabajo y estudio, proporcionando unos valores de iluminación de la superficie de trabajo superiores a 1000 lux con una alta protección contra el deslumbramiento y una reducción al mínimo del parpadeo.

La base de la lámpara está equipada en todas las versiones con una toma USB-C para recargar dispositivos compatibles.

Las versiones Qi presentan una cubierta externa polimérica de la base que permite la recarga adicional de dispositivos móviles de forma inalámbrica. Estructura realizada con un tubo de aleación de aluminio extruido trabajado mecánicamente.

Disponible en acabados blanco, antracita, gris mate, óxido, marrón y verde salvia mate.

El interruptor regulador (dimmer) y ON/OFF está integrado en la base y dispone de temporizador.

Unidades de Alimentación

Trasformador electrónico 100-240V - 50/60 Hz.

Información Adicional

Índice de protección IP20.

Clase de aislamiento III.

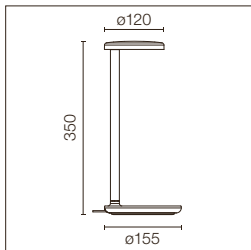
Cumplimiento de Normativa y Marcas de Calidad

Luminaria conforme con la Normativa Técnica Europea EN60598-1 y partes segundas.

OBLIQUE

Oblique

Light Source: Top LED 8W - 24V - 750 lm - 2700K/CRI 90 / 8W - 24V - 800 lm - 3000K/CRI 90 / 8W - 24V - 850 lm - 4000K/CRI 90



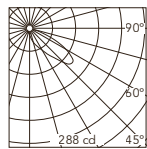
-
- 0,75 Kg
- IP 20
-
-
- GWT 850°

Professional table lamp with patented asymmetric optics. External power supply included with 1500-mm cable. USB-C connection integrated into the base of the device to recharge compatible devices.

Lámpara de mesa profesional con óptica asimétrica patentada. Se incluye una fuente de alimentación externa equipada con un cable de 1500 mm. Toma USB-C integrada en la base de la luminaria diseñada para cargar dispositivos compatibles.

2700K

- 09.8300.DY
- 09.8300.EA
- 09.8300.DX
- 09.8300.DW
- 09.8300.DR
- 09.8300.DV



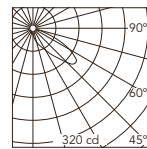
Beam Angle: 34°

h(m)	E(lx)	D(m)
1	288	1.74
2	72	3.48
3	32	5.23
4	18	6.97
5	12	8.71

* Luminous flux luminaire 571 lm

4000K

- 09.8302.DY
- 09.8302.EA
- 09.8302.DX
- 09.8302.DW
- 09.8302.DR
- 09.8302.DV



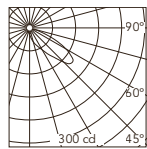
Beam Angle: 34°

h(m)	E(lx)	D(m)
1	320	1.74
2	80	3.48
3	36	5.23
4	20	6.97
5	13	8.71

* Luminous flux luminaire 634 lm

3000K

- 09.8301.DY
- 09.8301.EA
- 09.8301.DX
- 09.8301.DW
- 09.8301.DR
- 09.8301.DV



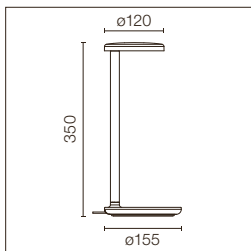
Beam Angle: 34°

h(m)	E(lx)	D(m)
1	300	1.74
2	75	3.48
3	33	5.23
4	19	6.97
5	12	8.71

* Luminous flux luminaire 595 lm

Oblique Qi

Light Source: Top LED 8W - 48V - 750 lm - 2700K/CRI 90 / 8W - 48V - 800 lm - 3000K/CRI 90 / 8W - 48V - 850 lm - 4000K/CRI 90



-
- 0,75 Kg
- IP 20
-
-
- GWT 850°

Professional table lamp with patented asymmetric optics. External power supply included with 1500-mm cable. USB-C connection integrated into the base of the device to recharge compatible devices.

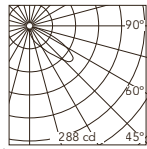
Lámpara de mesa profesional con óptica asimétrica patentada. Se incluye una fuente de alimentación externa equipada con un cable de 1500 mm. Toma USB-C integrada en la base de la luminaria diseñada para cargar dispositivos compatibles.

Base with Qi-certified wireless recharging system for mobile devices and wireless recharging cases for compatible devices.

Base con sistema de carga inalámbrica con certificado Qi preparada para dispositivos móviles y cargadores inalámbricos para dispositivos compatibles.

2700K

- 09.8310.DY
- 09.8310.EA
- 09.8310.DX
- 09.8310.DW
- 09.8310.DR
- 09.8310.DV



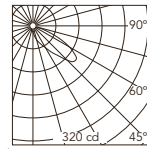
Beam Angle: 34°

h(m)	E(lx)	D(m)
1	288	1.74
2	72	3.48
3	32	5.23
4	18	6.97
5	12	8.71

* Luminous flux luminaire 571 lm

4000K

- 09.8312.DY
- 09.8312.EA
- 09.8312.DX
- 09.8312.DW
- 09.8312.DR
- 09.8312.DV



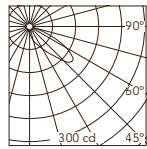
Beam Angle: 34°

h(m)	E(lx)	D(m)
1	320	1.74
2	80	3.48
3	36	5.23
4	20	6.97
5	13	8.71

* Luminous flux luminaire 634 lm

3000K

- 09.8311.DY
- 09.8311.EA
- 09.8311.DX
- 09.8311.DW
- 09.8311.DR
- 09.8311.DV



Beam Angle: 34°

h(m)	E(lx)	D(m)
1	300	1.74
2	75	3.48
3	33	5.23
4	19	6.97
5	12	8.71

* Luminous flux luminaire 595 lm

* Preliminary photometries. Visit our website for updated information / Fotometrías preliminares. Consultar la web para información actualizada.