


**Materials**

aluminium or fiberglass hemisphere with internal irregular surface lined with leaf, matt black exterior, steel spoon lamp holder

**Light source**

Ø 40/60 cm  
halogen bi-pin bulb 12V GY6,35 / max 75W, included 50W / energy class B / lumen 1180 / K 3000 / CRI 100

Ø 80/120 cm  
halogen bi-pin bulb 12V GY6,35 / max 2x50W, included 2x50W / energy class B / lumen 2360 / K 3000 / CRI 100

LED version available on request

**Power supply**

Ø 40/60 cm  
transformer 12V 220-240V (110V available on request)  
dimmer with double slider (last step set)

Ø 80/120 cm  
transformer 12V 220-240 (110V available on request)  
with floor dimmer (memory 30%)

## Dimensions



Ø 40, 60 cm  
aluminium hemisphere  
1 spoon holder

Ø 80, 120 cm  
aluminium hemisphere  
2 spoon holder

---

<b>Order code Ø 40/60 cm</b>	SM14	Ø 40 cm / silver
	SM14O	Ø 40 cm / gold
	SM14R	Ø 40 cm / copper
	SM16	Ø 60 cm / silver
	SM16O	Ø 60 cm / gold
	SM16R	Ø 60 cm / copper

---

<b>Order code Ø 80/120 cm</b>	SM18	Ø 80 cm / silver
	SM18O	Ø 80 cm / gold
	SM18R	Ø 80 cm / copper
	SM112	Ø 120 cm / silver
	SM112O	Ø 120 cm / gold
	SM112R	Ø 120 cm / copper

---

*floor*

**STCHU-MOON 01**

Ø 40/60/80/120 cm



---

ISTRUZIONI DI MONTAGGIO / ASSEMBLY INSTRUCTIONS  
/ INSTRUCTIONS DE MONTAGE / MONTAGEANLEITUNGEN / INSTRUCCIONES DE MONTAJE

---



Catellani & Smith®

## I AVVERTENZE

- Togliere la tensione di alimentazione prima di effettuare l'installazione e per interventi di manutenzione o in caso di cattivo funzionamento.
- Si consiglia l'utilizzo dei guanti in dotazione. Per la pulizia della superficie utilizzare un piumino rimuovi-polvere.
- Se il cavo di alimentazione esterno viene danneggiato, deve essere sostituito esclusivamente dal costruttore o dal suo servizio di assistenza.

## GB WARNINGS

- Switch off the power supply before installing, servicing or in case of malfunctioning.
- We suggest you to use the gloves provided. We recommend using a feather duster to clean the surfaces.
- In case the supply cable of the lamp would be damaged, it has to be replaced exclusively by the manufacturer or by his technical service.

## F AVERTISSEMENTS



- Oter la tension d'alimentation avant d'effectuer l'installation, pour les interventions d'entretien ou en cas de fonctionnement defectueux.
- On conseille d'utiliser les gants fournis. Pour nettoyer la surface, nous vous conseillons d'employer un plumeau.
- En cas de dommage au câble d'alimentation de la lamp, le remplacement doit être effectué par la société constructrice ou par son service.

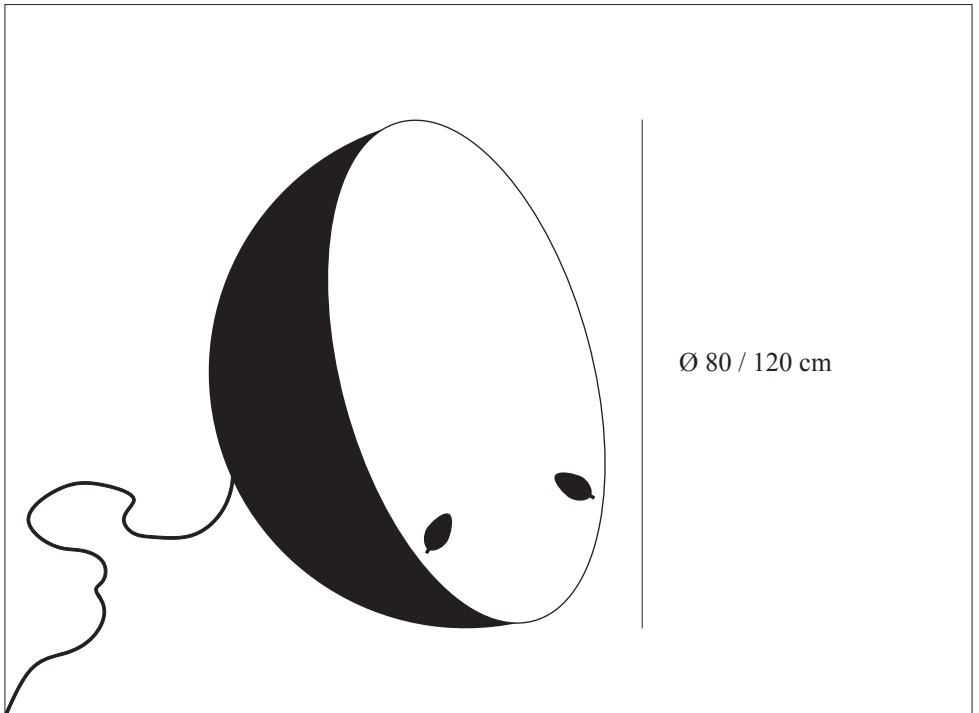
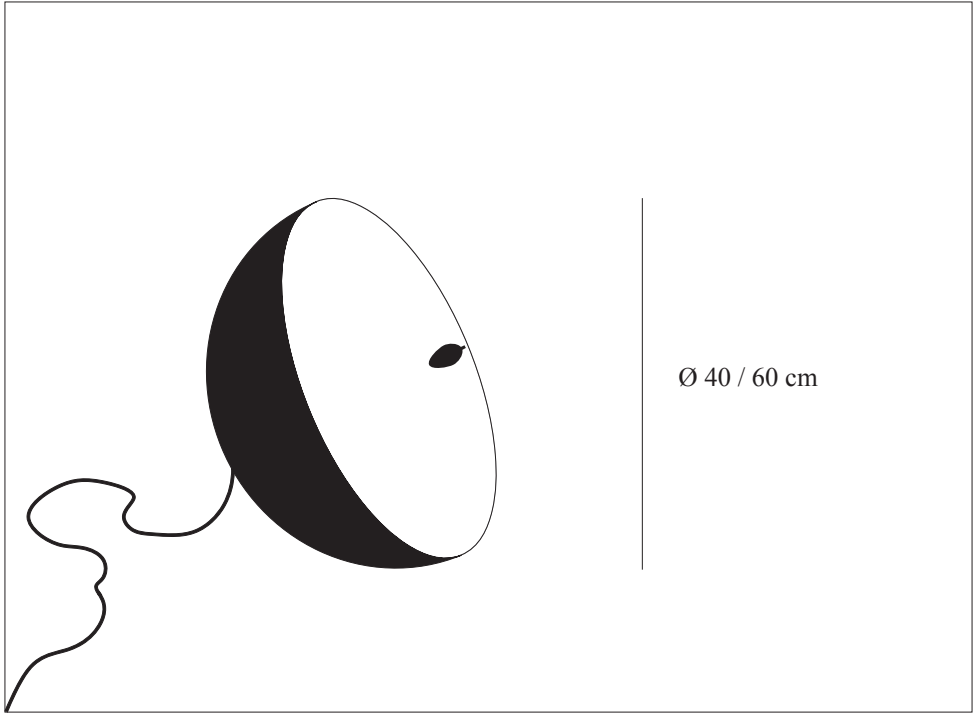
## D WICHTIGE HINWEISE

- Schalten Sie vor der Installation, bei der Instandhaltung und bei schlechter Funktionsweise die Stromversorgung aus.
- Wir empfehlen, die mitgelieferte Handschuhe zu tragen. Es wird empfohlen, zur Reinigung der Oberfläche einen Staubwedel zu verwenden.
- Im Falle einer Beschädigung des Netzkabels sollte die Reparatur nur durch den Hersteller/seinen Kundendienst durchgeführt werden.

## E ADVERTENCIAS

- Desconectar la tensión de alimentación antes de efectuar la instalación u operaciones de mantenimiento.
- Se aconseja usar los guantes suministrados. Para limpiar la superficie, se recomienda el uso de un plumero para el polvo.
- Si el cable eléctrico de esta lámpara está perjudicado, hay que hacerlo remplazar por el fabricante u por sus servicio de asistencia técnica.

Ø	tensione di rete / voltage	lampadine / bulbs	trasformatore / transformer	dimmerazione / dimming
40 cm	220V - 240V	1 x alogena 50W 12V GY6.35	elettronico 105W	incluso
		1 x halogen 50W 12V GY6.35	electronic 105W	included
60 cm	220V - 240V	1 x alogena 50W 12V GY6.35	elettronico 105W	incluso
		1 x halogen 50W 12V GY6.35	electronic 105W	included
80 cm	220V - 240V	2 x alogena 50W 12V GY6.35	elettronico 105W	incluso
		2 x halogen 50W 12V GY6.35	electronic 105W	included
120 cm	220V - 240V	2 x alogena 50W 12V GY6.35	elettronico 105W	incluso
		2 x halogen 50W 12V GY6.35	electronic 105W	included
I classe class	IP20 classe di protezione protection class	 persone suggerite per il montaggio people required for mounting		 MADE IN ITALY





Questa apparecchiatura non deve essere smaltita come un normale rifiuto urbano, ma deve essere portata nel punto di raccolta appropriato per il riciclaggio di apparecchiature elettriche ed elettroniche. Provvedendo a smaltire questo prodotto in modo appropriato, si contribuisce ad evitare potenziali conseguenze negative per l'ambiente e per la salute umana, che potrebbero derivare da uno smaltimento inadeguato del prodotto. Per informazioni più dettagliate sul riciclaggio di questo prodotto, contattare l'ufficio comunale, il servizio locale di smaltimento rifiuti o il rivenditore presso il quale è stato acquistato il prodotto.

This equipment may not be treated as household waste. Instead it shall be handed over to the applicable collection point for the recycling of electrical and electronic equipment. By ensuring this product is disposed of correctly, you will help prevent potential negative consequences for the environment and human health, which could otherwise be caused by inappropriate waste handling of this product. For more detailed information about the recycling of this product, please contact your local city office, your household waste disposal or the dealer where you purchased this product.

Cet équipement ne doit être traité comme un déchet ménager. Il doit être remis à un organisme de collecte agréé pour le recyclage des équipements électriques et électroniques. En vous assurant que ce produit est correctement traité, vous éviterez de potentiels effets négatifs sur l'environnement et la santé humaine qui autrement pourraient être causés par un recyclage inapproprié de ce produit. Pour avoir des informations plus détaillées concernant le recyclage de ce produit, prenez contact avec votre Mairie ou votre organisme de collecte des déchets ménagers ou bien avec la société qui vous a vendu ce produit.

Das Gerät soll nicht als normaler Hausmüll entsorgt, sondern in Recycling Sammelstellen für elektrische und elektronische Geräten abgegeben werden. Wenn dieses Produkt korrekt entsorgt wird, dann können die aus einem falschen Entsorgungsverfahren entstehenden potentiellen negativen Auswirkungen auf die Umwelt als auch auf die menschliche Gesundheit vermieden werden. Für nähere Informationen über die Beseitigung von diesem Produkt, bitte kontaktieren Sie Ihr Stadtamt, Ihr lokales Entsorgungsservice oder den Hersteller, der Ihnen das Produkt verkauft hat.

Este equipo no debe desecharse como si de residuos caseros se tratara. Deberá llevarse al punto de recogida de equipo eléctrico y electrónico que proceda para su reciclaje. Deshaciéndose correctamente de este producto, usted ayudará a prevenir potenciales consecuencias negativas para el medioambiente y posibles daños a la salud pública, que de otro modo se podrían producir en caso de manejar de modo impropio o negligente este tipo de residuos. Para obtener información más detallada acerca del reciclaje de este producto, por favor contacte con las autoridades locales, alguna compañía especializada en la materia o con el distribuidor de este producto.

